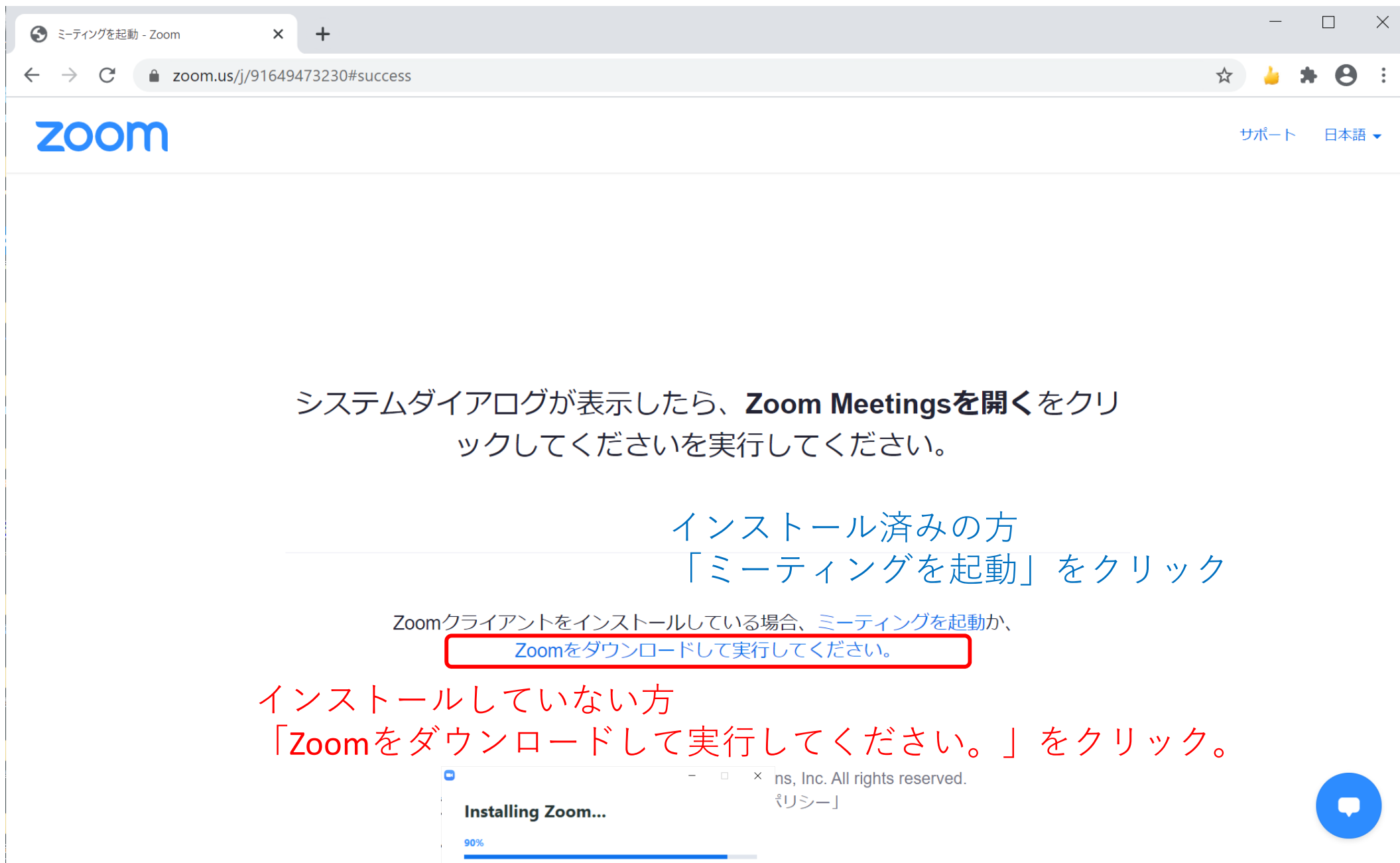


ブラウザでURLにアクセスします。



zoom

サポート 日本語 ▾

システムダイアログが表示したら、**Zoom Meetingsを開く**をクリックしてくださいを実行してください。

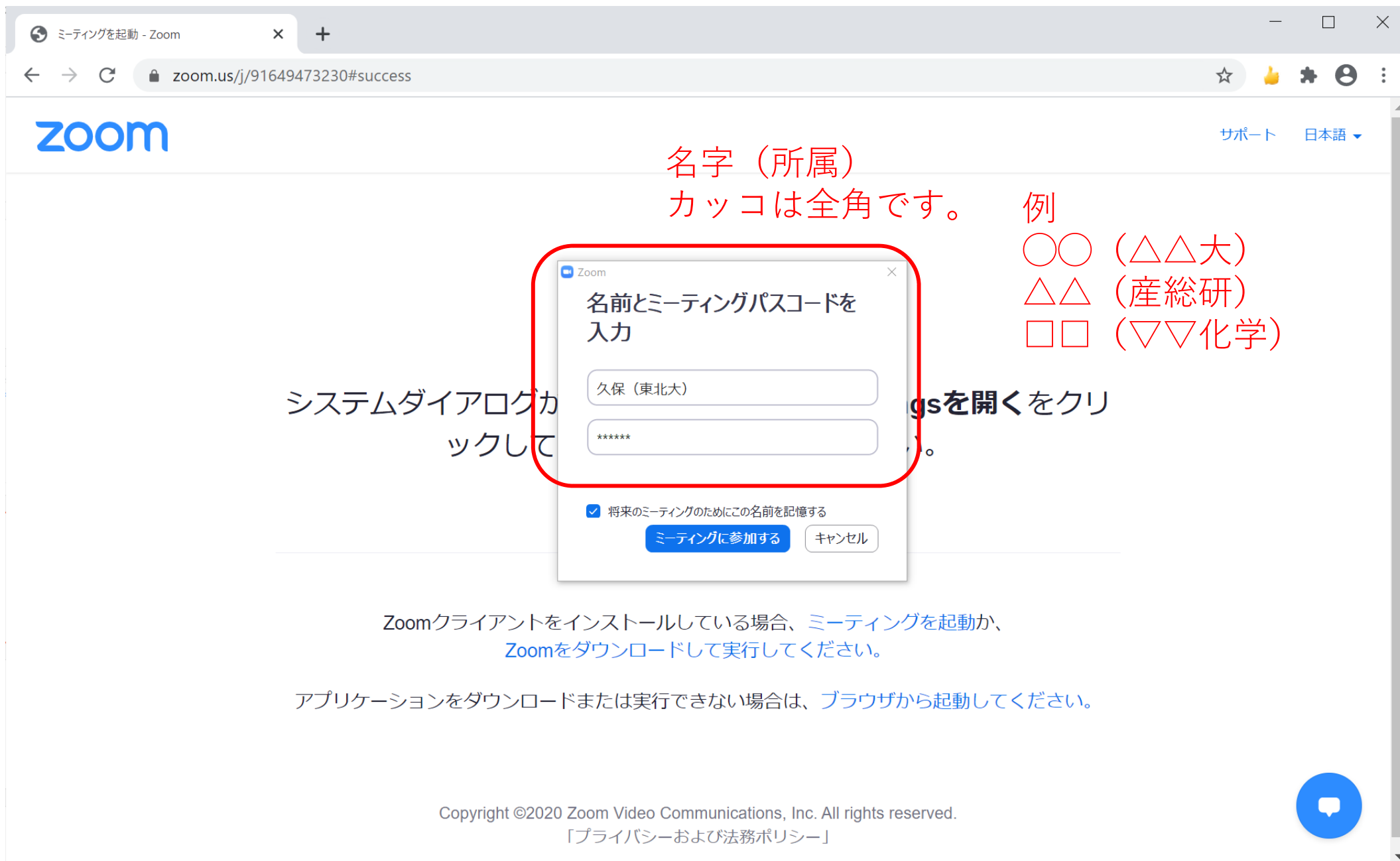
インストール済みの方
「**ミーティングを起動**」をクリック

Zoomクライアントをインストールしている場合、**ミーティングを起動**か、**Zoomをダウンロードして実行してください。**

インストールしていない方
「**Zoomをダウンロードして実行してください。**」をクリック。

Installing Zoom...
90%
Please do not close this window

初めての方：名前と、配布されたミーティングパスコードを入力します。



The image shows a browser window with the URL `zoom.us/j/91649473230#success`. The Zoom logo is in the top left, and "サポート 日本語" is in the top right. A modal dialog box is centered, titled "名前とミーティングパスコードを入力". It contains two input fields: the first has "久保 (東北大)" and the second has "*****". Below the fields is a checked checkbox "将来のミーティングのためにこの名前を記憶する" and two buttons: "ミーティングに参加する" and "キャンセル".

名字（所属）
カッコは全角です。 例
○○ (△△大)
△△ (産総研)
□□ (▽▽化学)

システムダイアログを開くをクリックして

Zoomクライアントをインストールしている場合、[ミーティングを起動](#)か、[Zoomをダウンロードして実行](#)してください。

アプリケーションをダウンロードまたは実行できない場合は、[ブラウザから起動](#)してください。

Copyright ©2020 Zoom Video Communications, Inc. All rights reserved.
「プライバシーおよび法務ポリシー」

過去に利用したことがある方：配布されたミーティングパスコードを入力します。

zoom

サポート 日本語

ミーティングパスコードを入力

ミーティングパスコードを入力

ミーティングに参加する キャンセル

接続後に
名字（所属）
を変更できます。

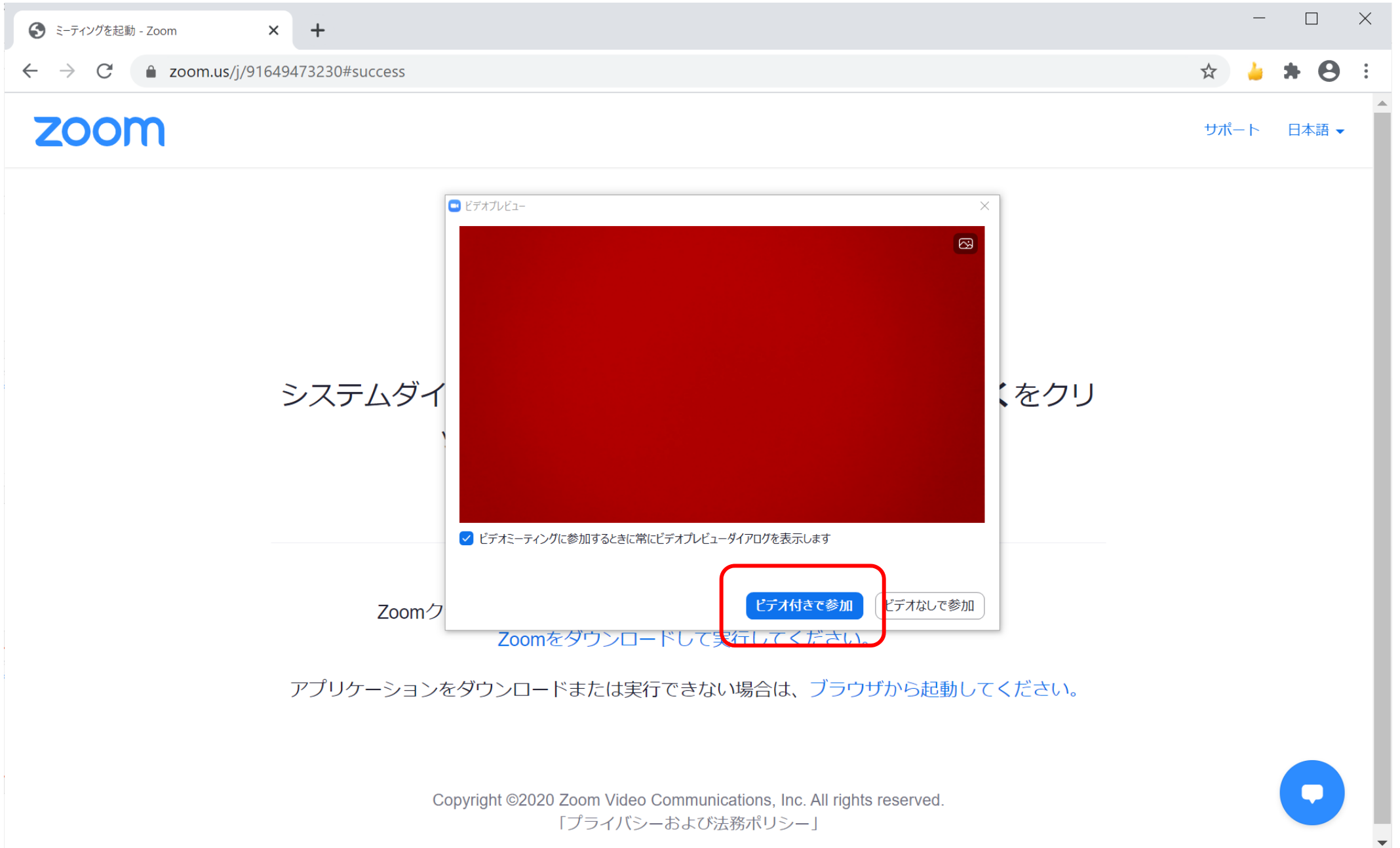
システムダイアログが
開いて
パスコードを入力
してください。

Zoomクライアントをインストールしている場合、[ミーティングを起動](#)か、
[Zoomをダウンロード](#)して実行してください。

アプリケーションをダウンロードまたは実行できない場合は、[ブラウザから起動](#)してください。

Copyright ©2020 Zoom Video Communications, Inc. All rights reserved.
「[プライバシーおよび法務ポリシー](#)」

「ビデオ付きで参加」をクリックします。



The image shows a browser window with the Zoom website. The address bar shows the URL `zoom.us/j/91649473230#success`. The Zoom logo is visible in the top left, and 'サポート 日本語' is in the top right. A dialog box titled 'ビデオプレビュー' (Video Preview) is centered on the screen. It contains a large red rectangle representing a video feed. Below the rectangle, there is a checked checkbox with the text 'ビデオミーティングに参加するときに常にビデオプレビューダイアログを表示します'. At the bottom of the dialog, there are two buttons: 'ビデオ付きで参加' (Join with Video) and 'ビデオなしで参加' (Join without Video). The 'Join with Video' button is highlighted with a red rectangular box. The background of the page is partially obscured by the dialog box, but some text like 'システムダイ' and 'くをクリ' is visible. At the bottom of the page, there is a copyright notice: 'Copyright ©2020 Zoom Video Communications, Inc. All rights reserved. 「プライバシーおよび法務ポリシー」' and a blue chat icon in the bottom right corner.

「コンピュータでオーディオに参加」をクリックします。

Zoom ミーティング参加者ID: 425679

— □ ×

表示



どのようにオーディオ会議に参加しますか?

無料通話 **コンピュータオーディオ**

コンピュータでオーディオに参加
コンピュータ オーディオのテスト

ミーティングへの接続時に、自動的にコンピュータでオーディオに接続



オーディオに接続 ビデオの停止

参加者 2

チャット

画面の共有

レコーディング

反応

退出

「ビデオを開始する」をクリックして赤い斜線が表示されるようにします。

The image shows a Zoom meeting window with a dark background. At the top center, the name '久保 (東北大)' is displayed. Below it, a red slash icon indicates that the user's video is muted. In the bottom left corner, there are two icons: a microphone with a red slash (labeled 'ミュート解除') and a video camera with a red slash (labeled 'ビデオの開始'). In the bottom right corner, there is a red button labeled '退出'. The main area of the window displays the name '久保 (東北大)' in large white characters. There are three text annotations with white arrows pointing to the icons and the '退出' button. The top annotation points to the 'ビデオの開始' icon. The middle annotation points to the 'ミュート解除' icon. The right annotation points to the '退出' button.

久保 (東北大)

久保 (東北大)

「ミュート解除」の箇所に赤い斜線が表示されるようにします。

「ビデオを開始する」をクリックして赤い斜線が表示されるようにします。

終了するときは「退出」をクリックします。

ミュート解除

ビデオの開始

参加者 2

チャット

画面の共有

レコーディング

反応

退出